

STRUCTURE ET DYNAMIQUE DE L'EMPLOI 2011-2016



70094 Besançon

20 km

Gray

SCoT de l'agglomération bisontine

Aire urbaine de Besançon

Nombre d'emplois par commune (2016)



Taux d'évolution annuel 2011-2016 (en %)



0

20 km

40 km



20 km

0

20 km

Grand Besançon Métropole

Val.

Orn.

Besançon

Che. et Vaux

Ava. Ave.

Mis. Sal.

Char. Le Duc

Bea. les Dam

Besançon
70 094
emplois
-0,1%
par an

Aire urbaine
104 577
emplois
+0,5%
par an

SCoT
96 238
emplois
+0,01%
par an

Grand Besançon
Métropole
93 971
emplois
+0,1%
par an

AUDAB - Avril 2020 • Sources: IGN, INSEE RP 2016

ÉVOLUTION DE LA POPULATION 2007-2017

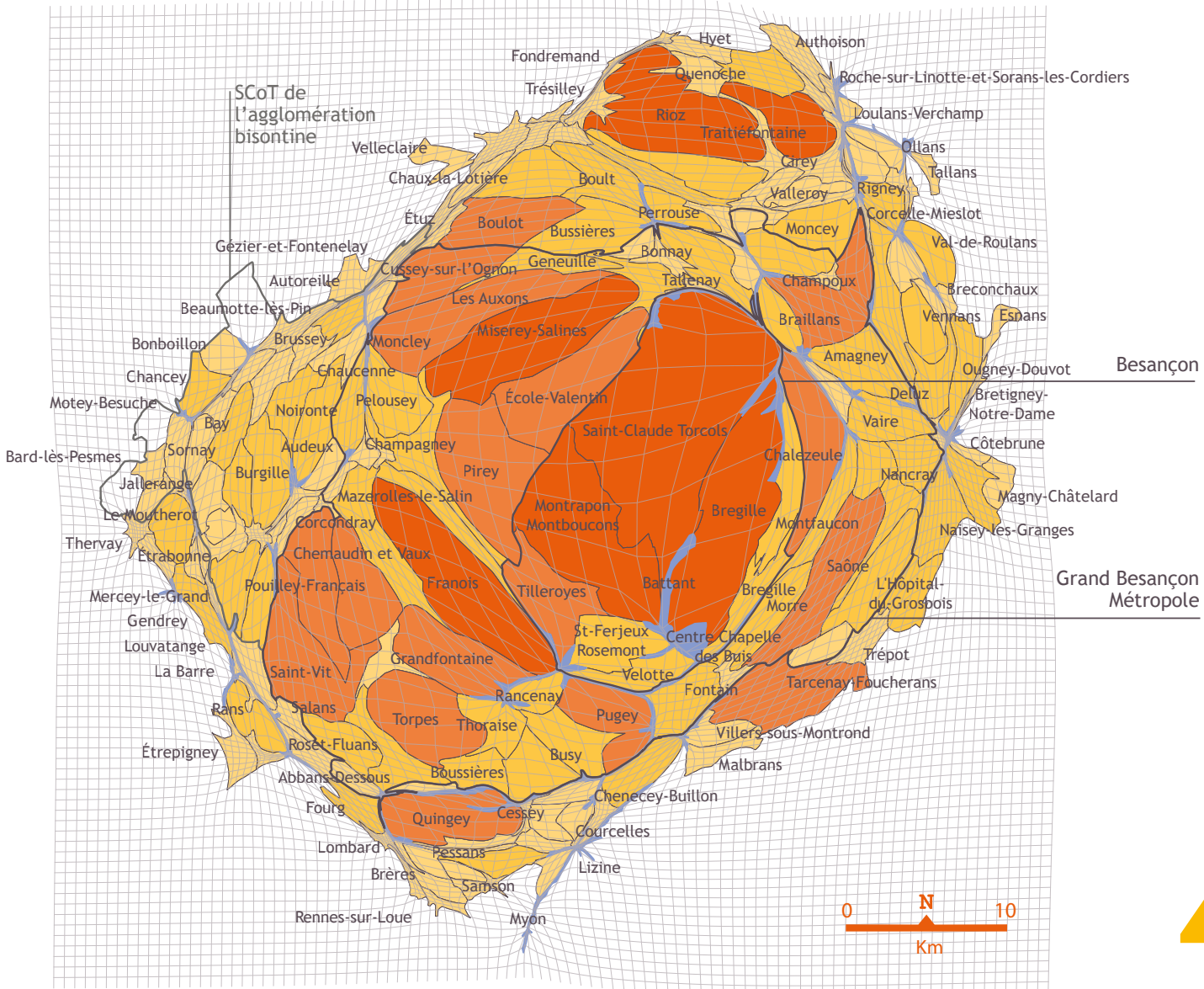
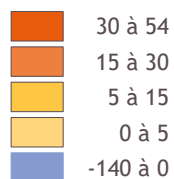
Déformation proportionnelle à la variation de la population



Dynamique de la population municipale anamorphosée

Déformation proportionnelle des mailles de la grille en fonction de l'évolution de la démographie communale. Les variations positives font grossir les mailles de manière proportionnée alors que celles négatives les font se contracter jusqu'à disparaître. Sont mises en exergue ici, les communes qui voient significativement leur population augmenter (en valeurs absolues et non en taux).

Variation annuelle 2007-2017 (en nb d'hab.)



Besançon
115 934
habitants
-190
hab. par an

Grand Besançon
Métropole
193 279
habitants
+402
hab. par an

SCoT
207 039
habitants
+528
hab. par an

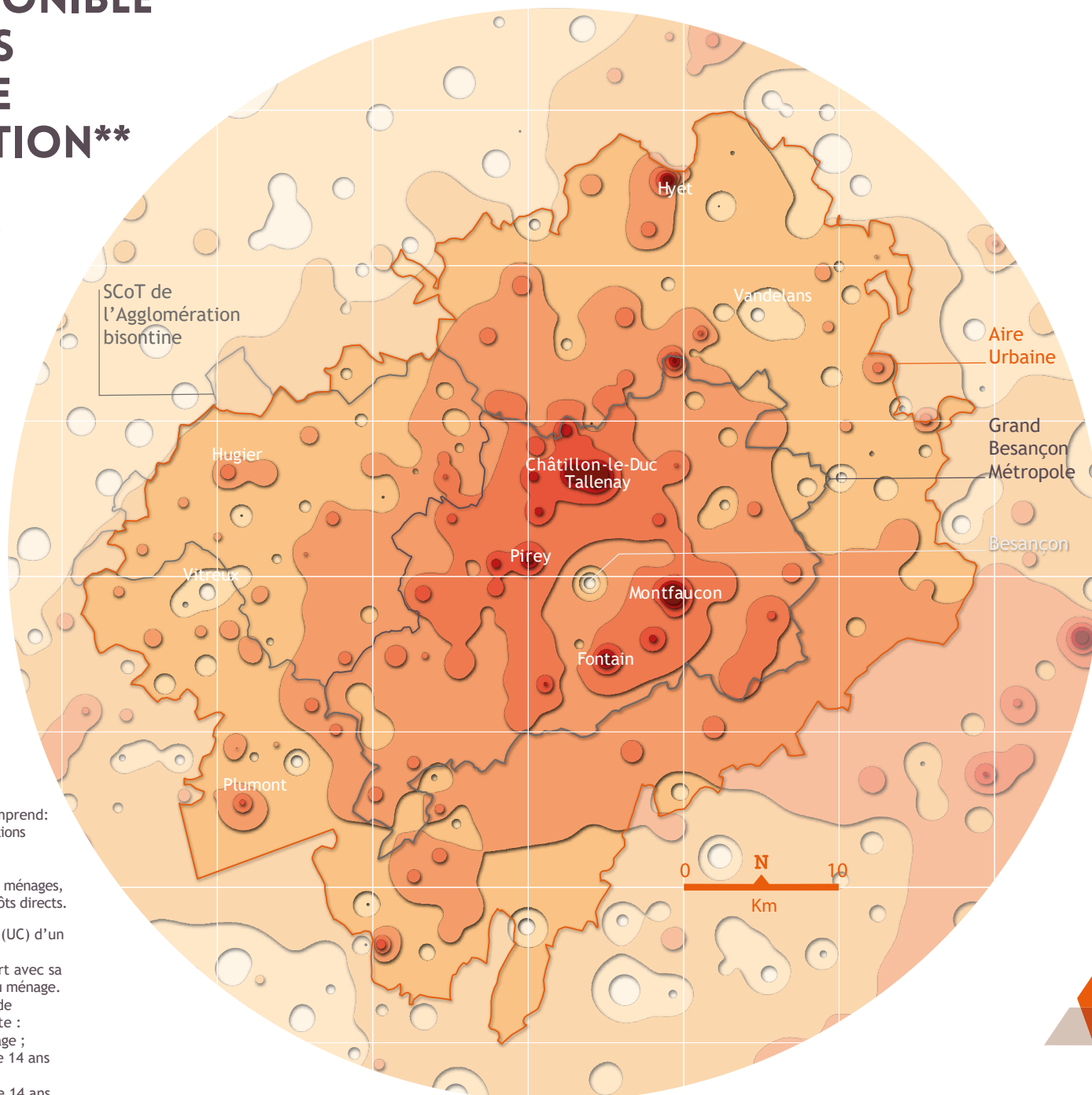
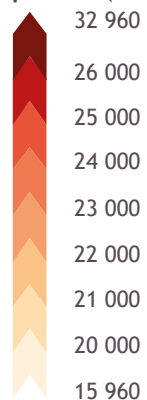
Aire urbaine
253 970
habitants
+1005
hab. par an

REVENU DISPONIBLE* DES MÉNAGES PAR UNITÉ DE CONSOMMATION** 2017



Revenu médian
(en euros)

Revenu médian
disponible
par UC (2017)



* Le revenu disponible d'un ménage comprend:
- les revenus d'activité (nets des cotisations sociales),
- les revenus du patrimoine,
- les transferts en provenance d'autres ménages,
- les prestations sociales, nets des impôts directs.

**Le nombre d'unités de consommation (UC) d'un ménage est basé sur l'attribution à chaque personne d'un poids en rapport avec sa part supposée dans la consommation du ménage. L'échelle actuellement utilisée (dite de l'OCDE) retient la pondération suivante :
- 1 UC pour le premier adulte du ménage ;
- 0,5 UC pour les autres personnes de 14 ans ou plus ;
- 0,3 UC pour les enfants de moins de 14 ans.